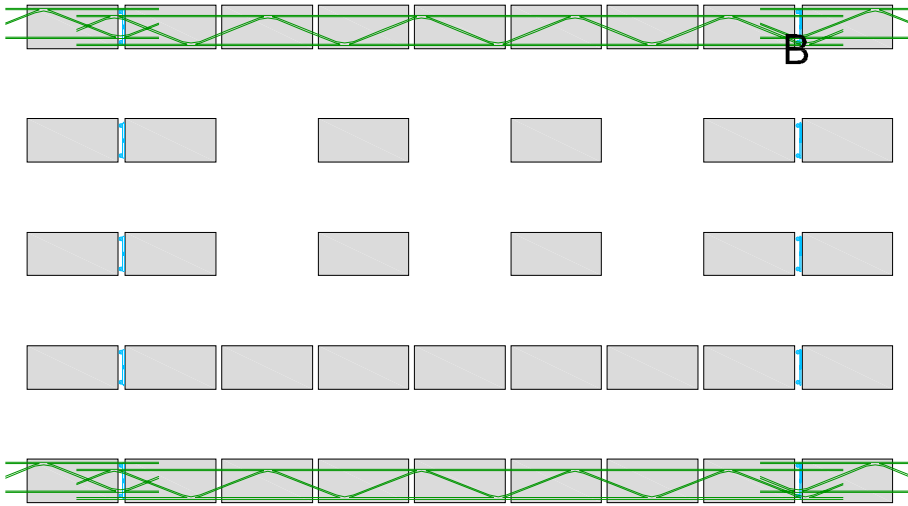
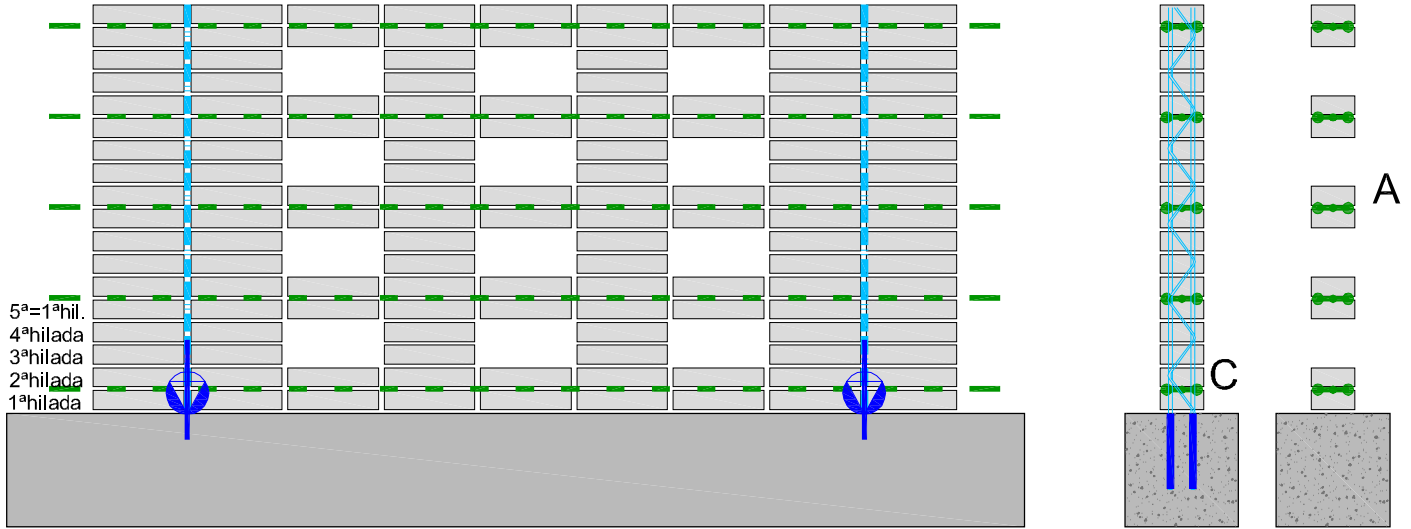


CELOSÍA TIPO 1



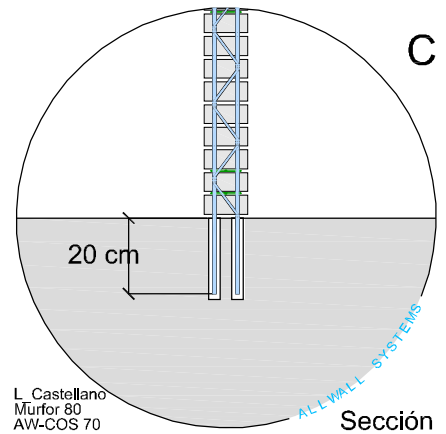
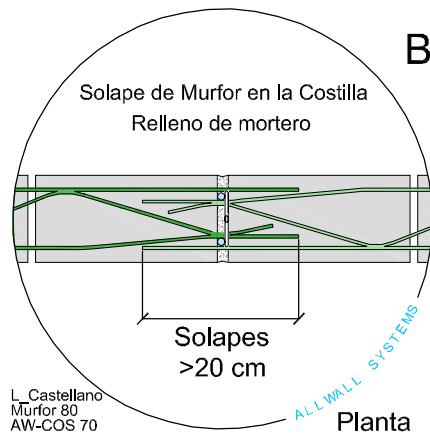
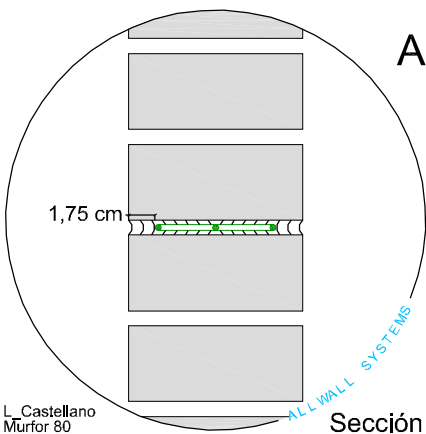
CELOSÍA ALLWALL® TIPO 1:

Paño de ladrillo cara vista sin aparejar, armado con Murfor®, Costillas® AllWall® en la llaga y Fijaciones AllWall®. El muro, en ménsula, puede tener hasta un metro y medio de altura. La armadura de tendel **Murfor®** arma homogéneamente el paño, **previniendo la fisuración** y **resolviendo los dinteles** producidos por el diseño calado de la celosía. La **Costilla®** permite **construir sin pilares** y aporta resistencia ante el viento, sismo, etc.

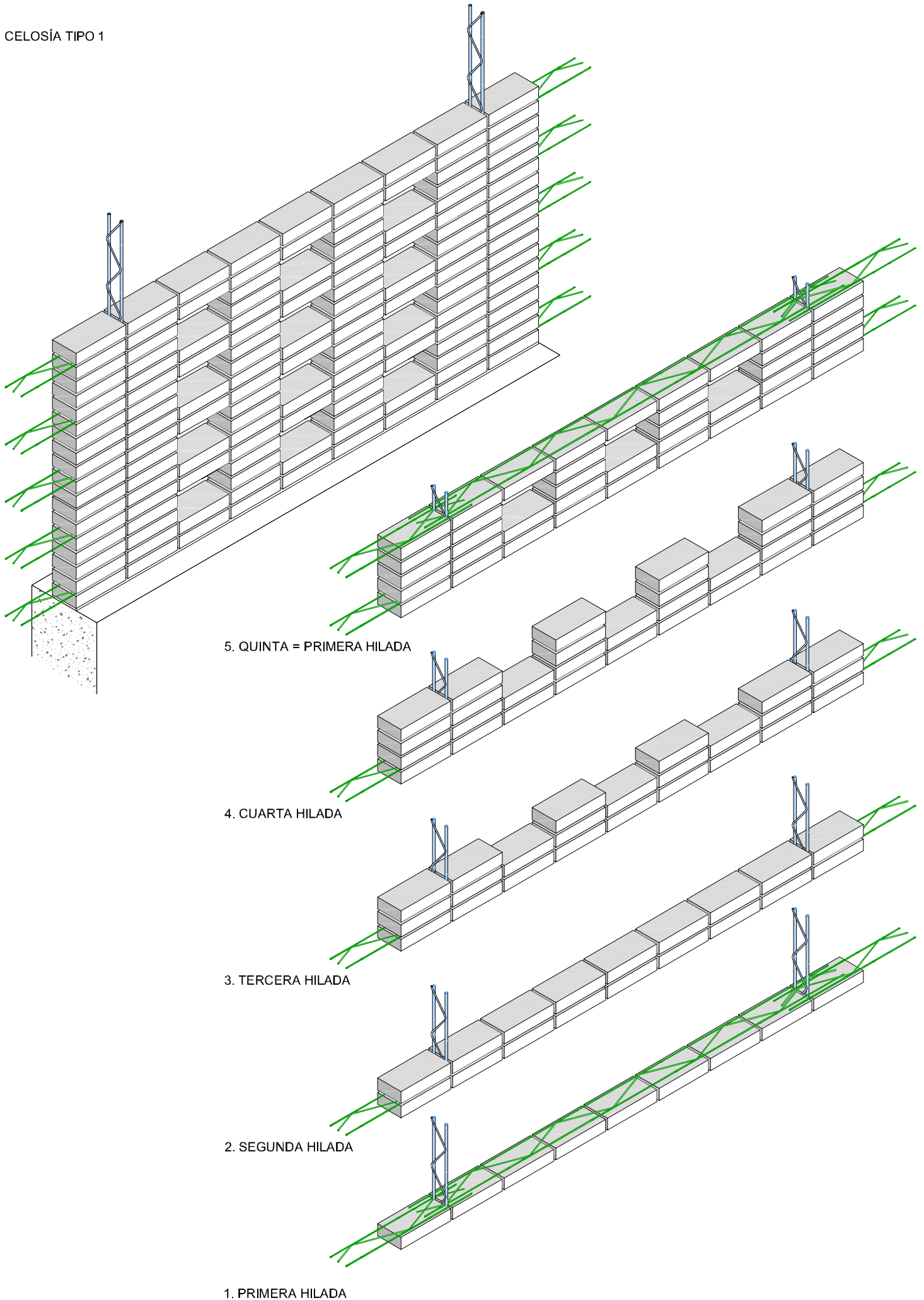
Dada la **flexibilidad y versatilidad** del Sistema, puede adaptarse a múltiples **variantes en el diseño** (y combinaciones de estas variantes), como son:

- Tamaño de los huecos
- Disposición de los huecos (regular o aleatoria),
- Tipo de paño (fachadas de espacios habitados, particiones, vallas, muretes ajardinados, etc.)
- Materiales (lcv, bhh, termoarcilla, etc.)
- Acabados (aparejado o sin aparejar, enfoscado, etc.)

Alzado	Planta Secc.	Descripción elemento
		Murfor RND.4/E-80
		Costilla AllWall AW-COS.10/Z-70
		Fijación inferior con resina epoxi 20cm



CELOSÍA TIPO 1



5. QUINTA = PRIMERA HILADA

4. CUARTA HILADA

3. TERCERA HILADA

2. SEGUNDA HILADA

1. PRIMERA HILADA