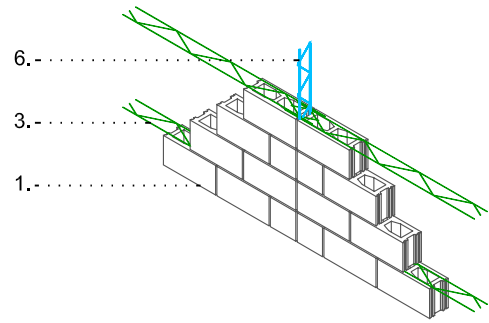


Entre Tabiques

Entre Pilares

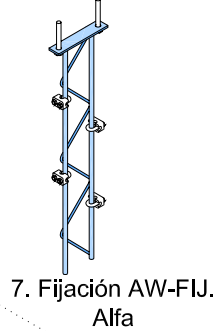
Entre Costillas[®]



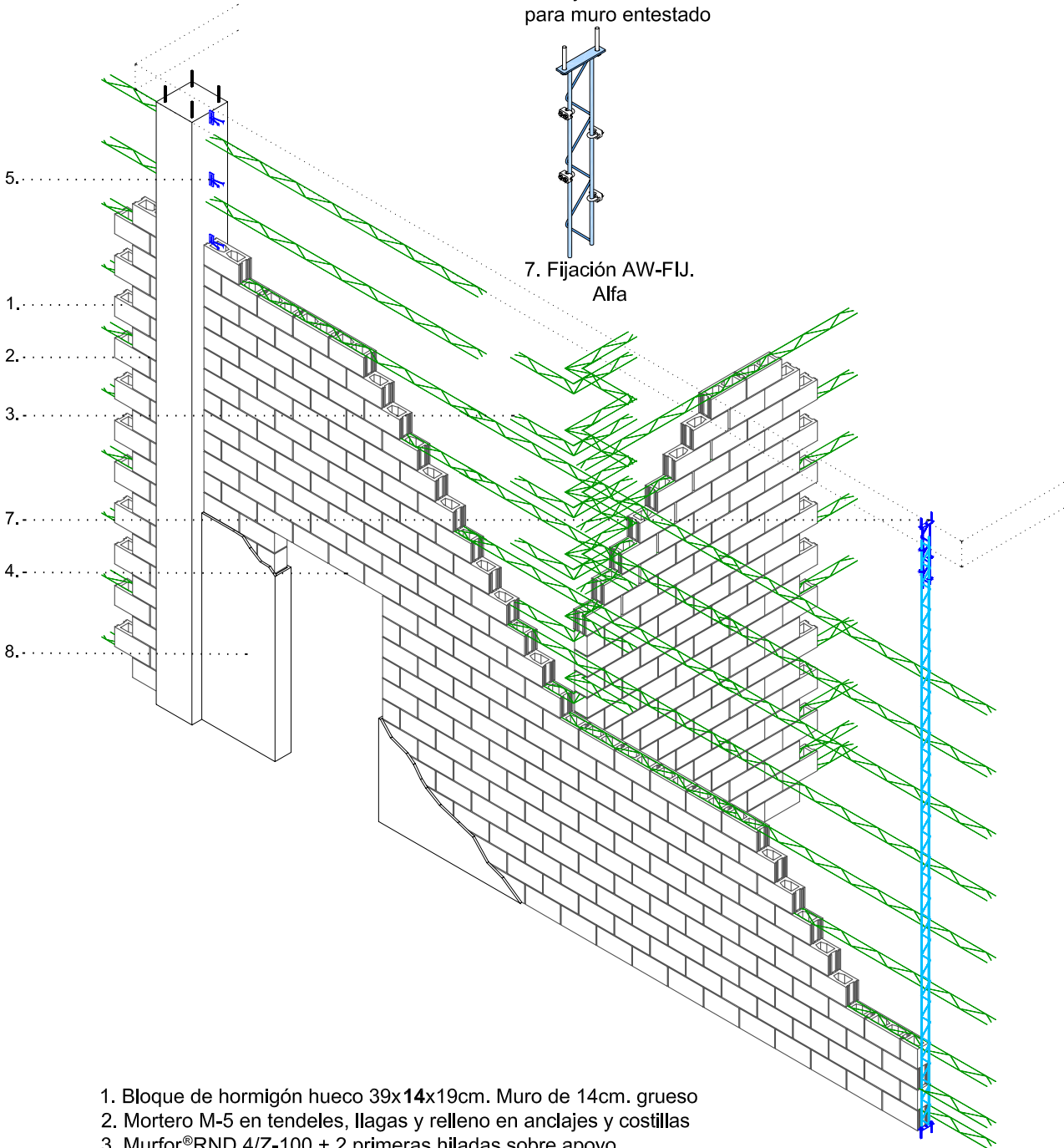
Solape de 25cm. de las cerchas Murfor[®] en la vertical de la costilla en llaga continua.



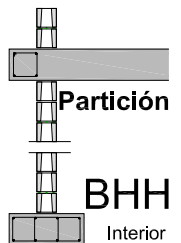
5. Anclaje AW-ANC.4L para muro entestado



7. Fijación AW-FIJ. Alfa



1. Bloque de hormigón hueco 39x14x19cm. Muro de 14cm. grueso
2. Mortero M-5 en tendeles, llagas y relleno en anclajes y costillas
3. Murfor[®]RND.4/Z-100 + 2 primeras hiladas sobre apoyo.
Armado homogéneo con cerchas Murfor[®] cada 3 hiladas (60cm. de altura)
Trabado de encuentro de muros y esquinas con Murfor[®]doblado a 90°
4. Dintel con cerchas Murfor[®]RND.4/E-50 (según manual Murfor[®])
5. Anclaje AllWall[®] AW-ANC. 4L cada 60cm. de altura a pilar de hormigón (ó AW-ANC. 4A a pilar de acero)
6. Costilla[®] AllWall[®] AW-COS.10/Z-90 con 2 fijaciones por Costilla[®](H estándar = 6 m)
7. Fijación AllWall[®] AW-F.Beta2 arriba y abajo de la costilla, o dos abajo (según cálculo manual Murfor[®])
8. Posible revoco del acabado exterior del muro con mortero de cemento, monocapa ó tendido de yeso



PARTICIÓN ALLWALL[®] CON BHH 40x20x20cm
PAÑO LxH = 11,2x5,6 (62,72m²). ANCLADO A PILARES Y CON COSTILLAS[®] Y FIJACIONES.

Presión horizontal de viento =
0,2 KN/m²

Partición AllWall[®] con Bloque de Hormigón Hueco, 40x20x20cm. Paño de muro de 11,2 m de longitud y 5,6m de altura, entestado y anclado a pilares a 5,6m de distancia, recibido con mortero de cemento M-5,0 y con armadura Murfor[®] RND.4/Z-150 (zinc) cada tres hiladas (las 2 primeras y cada 60cm). Anclado a los pilares estructurales cada 60cm de altura con Anclajes AllWall[®] AW-ANC.4L. Con Costillas AllWall[®] AW-COS.10/Z-140 cada 2,80m de separación, fijadas al forjado inferior, al embutirlas 20cm de profundidad con epoxi de obra, y con Fijación AllWall[®] Alfa 140 al forjado superior (con 2 tacos de expansión M12). Juntas de dilatación cada 14m máx., mediante Cánulas AllWall[®] deslizantes dispuestas en los extremos de la cercha Murfor[®], según los cálculos del EC-6 y CTE SE-F, i/p.p. de jambas, dinteles, ejecución de encuentros y piezas especiales, rejuntado, limpieza y medios auxiliares, medida deduciendo huecos superiores a 2m². Incluso p/p de aplomado y recibido de cercos y precercos, mermas y roturas, con eliminación de restos, limpieza final y retirada a vertedero. Se cumplirán las especificaciones de los Manuales Murfor[®] y AllWall[®].

Bloque 40 X 20 x 20 cm

Alzado	Planta Secc.	Descripción elemento
- - -		Murfor [®] RND.4/Z-150
+		Anclaje ALLWALL [®] AW-ANC 4L
- - -		Costilla [®] ALLWALL [®] AW-COS.10/Z-140
		Fijación ALLWALL [®] AW-Fij. Alfa 140
		Fijación inferior resina epoxi

COMPONENTES DEL PAÑO TIPO

REPERCUSION: 5,60x11,20 = 62,72m²

Murfor [®] RND.4/Z-150 cada 60cm + 2 primeras Hiladas	1.95 ml/m ²
Anclajes ALLWALL [®] AW-ANC 4L	0.10 ud/m ²
Costillas [®] ALLWALL [®] AW-COS.10/Z-140 cada 5,60m	0.18 ml/m ²
Fijaciones ALLWALL [®] AW-Fij. Alfa.140	0.03 ud/m ²

